

АНАЛИЗ РАЗВИТИЯ МАЛОГО ПРЕДПРИНИМАТЕЛЬСТВА В ИРКУТСКОЙ ОБЛАСТИ В 2008–2011 гг.*

Проводится анализ деятельности предприятий малого бизнеса с учетом микропредприятий в Иркутской области. Исследуется динамика роста количества малых предприятий, динамика роста численности работающих и оборота, а также изменение объема инвестиций в основной капитал малых предприятий за 2008–2011 гг. Анализируется изменение структуры основных показателей деятельности малого бизнеса в Иркутской области в 2011 г. в отраслевом разрезе.

Ключевые слова: предпринимательство; малый бизнес; микропредприятия; анализ.

O.V. CHISTYAKOVA
PhD in Economics, Associate Professor,
Baikal State University of Economics and Law, Irkutsk
e-mail: chistyakovaov@mail.ru

ANALYSIS OF SMALL BUSINESS DEVELOPMENT IN IRKUTSK REGION IN 2008–2011

The article analyzes the activities of small businesses taking into account microenterprises in the Irkutsk region. The author studies the growth dynamics of small businesses, the growth dynamics of employment volume and turnover and the changes in investment in fixed assets of small enterprises in 2008–2011. The changes in the structure of key performance indicators of small businesses in the Irkutsk region in 2011 across industries are also analyzed.

Keywords: entrepreneurship; small business; microenterprises; analysis.

Анализ развития малого бизнеса в Байкальском регионе показал, что малое предпринимательство существует в регионе более 20 лет. После бурного роста малых предприятий в Байкальском регионе в 90-е гг. XX в. наблюдался период стабилизации, характеризующийся незначительными изменениями количества малых предприятий по периодам.

Нужно отметить, что в соответствии с действующим законодательством с 2008 г. изменен порядок ведения статистических наблюдений за деятельностью малых предприятий. В соответствии с правилами проведения выборочных статистических наблюдений за деятельностью субъектов малого и среднего

предпринимательства, которые утверждены Постановлением Правительства РФ № 79 от 16 февраля 2008 г., статистические данные в сфере малого предпринимательства формируются без учета микропредприятий. Статистические наблюдения за деятельностью микропредприятий проводятся один раз в год.

Принимая во внимание указанные обстоятельства, оценка динамики развития малого и среднего предпринимательства с 1 января 2008 г. в России фактически началась заново.

Согласно данным Территориального органа Федеральной службы государственной статистики по Иркутской области, с 2008 по 2011 г. наблюдается стабильная положитель-

* Работа выполнена при финансовой поддержке проекта ФБ-10 «Теоретические аспекты формирования стратегии устойчивого экономического роста регионов Сибири в условиях усиления процессов глобализации».

ная тенденция развития малых предприятий в Иркутской области (табл. 1). За указанный период количество малых предприятий возросло на 2916 ед. или на 16,5% (рис. 1); численность работников — на 28 850 чел. или на 21,9% (рис. 2); оборот предприятий — на 151 187,827 млн р. или на 73,5% (рис. 3); инвестиции в основной капитал — на 171,4 млн р. или на 32,1% (рис. 4).

Таблица 1

Показатели деятельности малых предприятий в Иркутской области (с учетом микропредприятий) за 2008–2011 гг.

Показатели	2008	2009	2010	2011
Количество предприятий	17 703	18 354	18 599	20 619
Среднесписочная численность работников, чел.	131 226	154 193	143 094	160 076
Оборот предприятий, млн р.	205 752,0	210 190,0	252 914,1	356 939,8
Инвестиции в основной капитал, млн р.	535	464	525	706

Составлено по: [1; 2].

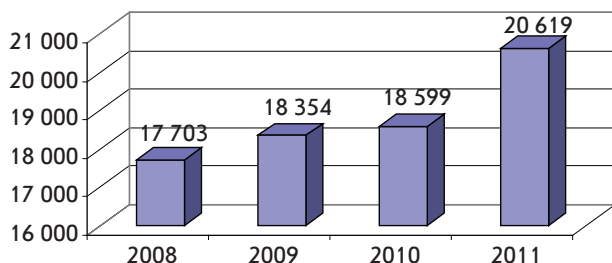


Рис. 1. Количество малых предприятий в Иркутской области (с учетом микропредприятий) в 2008–2011 гг.

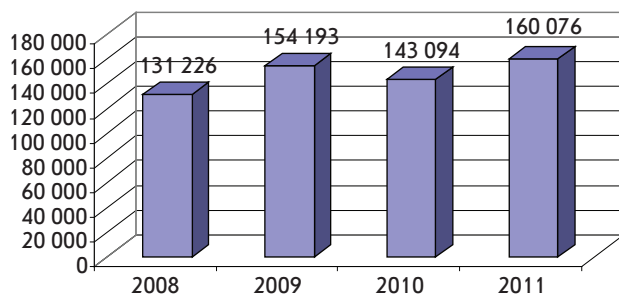


Рис. 2. Среднесписочная численность работников малых предприятий в Иркутской области (с учетом микропредприятий) в 2008–2011 гг., чел.

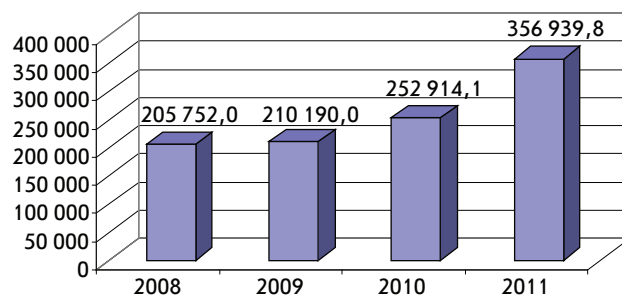


Рис. 3. Оборот малых предприятий в Иркутской области (с учетом микропредприятий) в 2008–2011 гг., млн р.

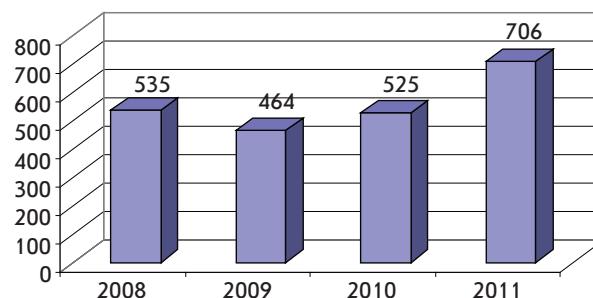


Рис. 4. Инвестиции в основной капитал малых предприятий в Иркутской области (с учетом микропредприятий) в 2008–2011 гг., млн р.

Изменение структуры основных показателей деятельности малого бизнеса в Иркутской области в 2011 г. свидетельствует о том, что по основным показателям лидирует оптовая и розничная торговля, ремонт автотранспортных средств, мотоциклов, бытовых изделий и предметов личного пользования, на втором месте — операции с недвижимым имуществом, аренда и предоставление услуг, на третьем месте — строительство (табл. 2).

Среди малых предприятий по видам экономической деятельности в Иркутской области в 2011 г. на первом месте находятся оптовая и розничная торговля, ремонт автотранспортных средств, мотоциклов, бытовых изделий и предметов личного пользования (42,2%); на втором месте — операции с недвижимым имуществом, аренда и предоставление услуг (17,9%); на третьем месте — строительство (13,1%). Далее по убывающей идут обрабатывающие производства (8%); транспорт и связь (5,9%); сельское хозяйство, охота и лесное хозяйство (4,1%); гостиницы и рестораны (3,1%); коммунальные, социальные и персональные услуги (1,9%) и т.д. (рис. 5).

**Основные показатели деятельности малого бизнеса в Иркутской области в 2011 г.
в отраслевом разрезе (с учетом микропредприятий)**

Сфера деятельности	Количество предприятий		Среднесписочная численность работников		Оборот предприятий	
	ед.	%	чел.	%	тыс. р.	%
Сельское хозяйство, охота и лесное хозяйство	848	4,10	8 749	5,50	8 756 637	2,5
Добыча полезных ископаемых	64	0,30	658	0,40	2 276 579	0,6
Обрабатывающие производства	1641	8,00	16 369	10,20	22 208 200	6,2
Производство и распределение электроэнергии, газа и воды	182	0,90	5 588	3,50	2 715 457	0,8
Строительство	2708	13,10	22 946	14,30	40 358 738	11,3
Оптовая и розничная торговля, ремонт автотранспортных средств, мотоциклов, бытовых изделий и предметов личного пользования	8700	42,20	53 484	33,40	219 958 253	61,6
Гостиницы и рестораны	636	3,10	7 338	4,60	5 655 490	1,6
Транспорт и связь	1225	5,90	8 597	5,40	20 845 740	5,8
Финансовая деятельность	214	1,00	715	0,40	169 385	0,0
Операции с недвижимым имуществом, аренда и предоставление услуг	3699	17,90	29 416	18,40	30 629 942	8,6
Образование	44	0,20	70	0,04	150 351	0,0
Здравоохранение и предоставление социальных услуг	261	1,30	1 608	1,00	977 600	0,3
Предоставление прочих коммунальных, социальных и персональных услуг	393	1,90	4 451	2,80	2 219 078	0,6
Другие виды деятельности	4	0,02	87	0,05	18 377	0,0
Всего	20 619	100,00	160 076	100,00	356 939 827	100,0

Составлено по: [2].

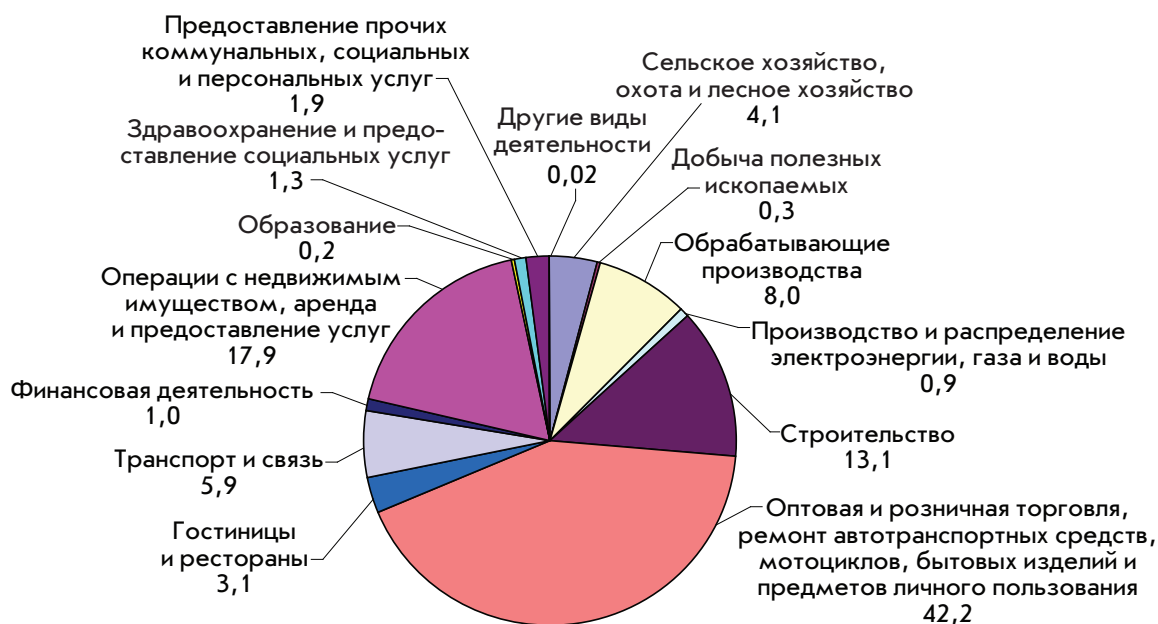


Рис. 5. Структура малых предприятий Иркутской области в 2011 г. по отраслям, %

По числу работников, занятых на малых предприятиях среди отраслей в Иркутской области в 2011 г. (рис. 6), также лидирует оптовая и розничная торговля, ремонт автотранспортных средств, мотоциклов, бытовых изделий и предметов личного поль-

зования (33,4%). На втором месте — операции с недвижимым имуществом, аренда и предоставление услуг (18,4%), на третьем — строительство (14,3%). Далее по убывающей идут обрабатывающие производства (10,2%); сельское хозяйство, охота и лесное

ПРОБЛЕМЫ ТЕОРИИ И ПРАКТИКИ УПРАВЛЕНИЯ

хозяйство (5,5%); транспорт и связь (5,4%); гостиницы и рестораны (4,6%); производство и распределение электроэнергии, газа и воды (3,5%); коммунальные, социальные и персональные услуги (2,8%) и т.д.

В 2011 г. уровень оборота малых предприятий Иркутской области (рис. 7) составил:

– оптовая и розничная торговля, ремонт автотранспортных средств, мотоциклов, бы-

товых изделий и предметов личного пользования — 61,6%;

– строительство — 11,3%;

– операции с недвижимым имуществом, аренда и предоставление услуг — 8,6%;

– обрабатывающие производства — 6,2%;

– транспорт и связь — 5,8%;

– сельское хозяйство, охота и лесное хозяйство — 2,5%;

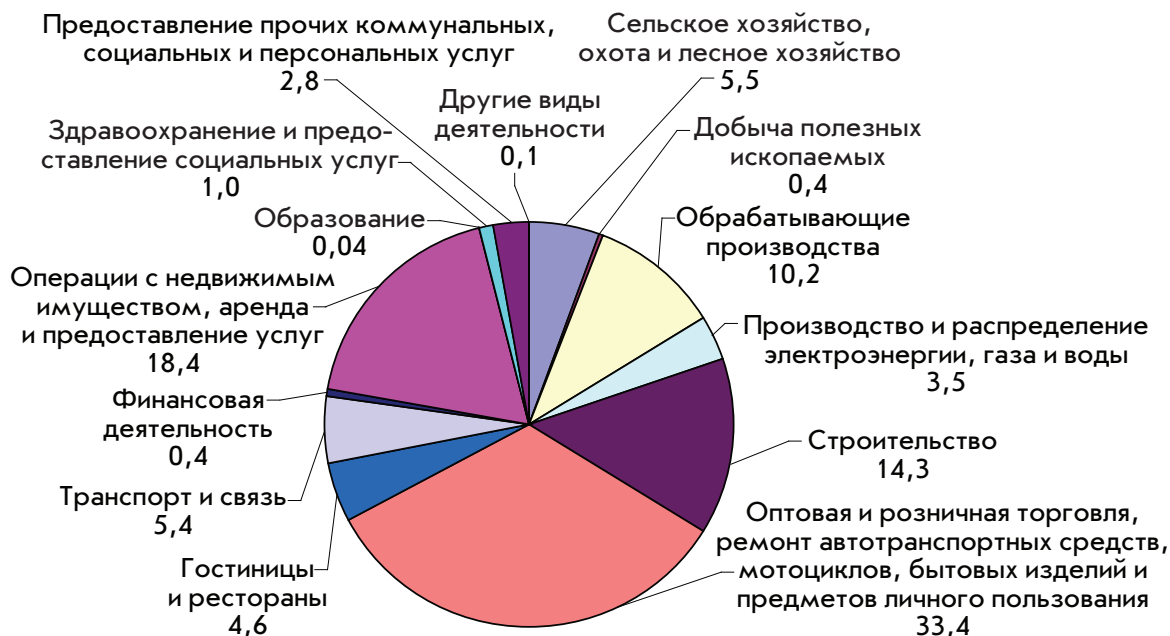


Рис. 6. Численность работников малых предприятий Иркутской области в 2011 г. по отраслям, %

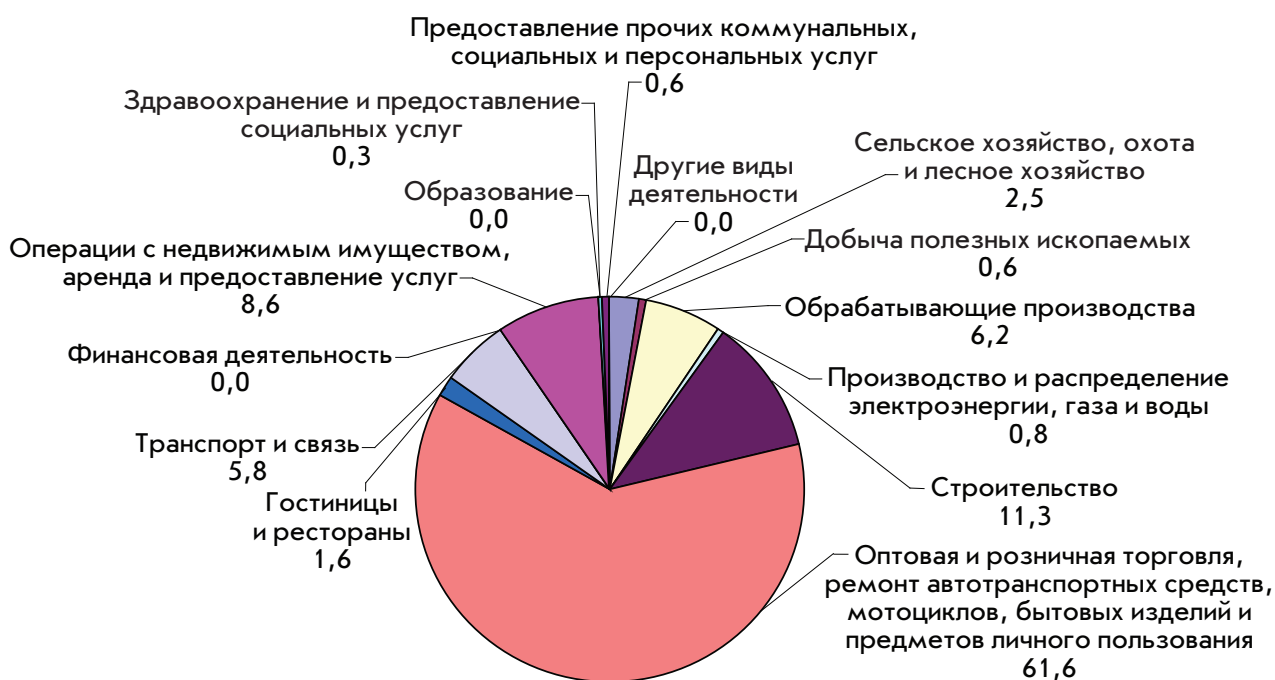


Рис. 7. Обороты малых предприятий Иркутской области в 2011 г. по отраслям, %

- гостиницы и рестораны — 1,6%;
- производство и распределение электроэнергии, газа и воды — 0,8%;
- коммунальные, социальные и персональные услуги — 0,6% и т.д.

Таким образом, анализ показал, что по большинству показателей в Иркутской области в 2011 г. лидирует оптовая и розничная торговля, ремонт автотранспортных средств, мотоциклов, бытовых изделий и предметов личного пользования. На втором месте находятся операции с недвижимым имуществом,

аренда и предоставление услуг, на третьем месте — строительство.

По нашему мнению, в перспективе должна возрасти доля таких отраслей, как гостиницы и рестораны, а также транспорт и связь, поскольку в Иркутской области развивается туристско-рекреационная особая экономическая зона, и, конечно же, должна увеличиться доля обрабатывающих производств, особенно выпускающих продукцию высоких переделов, в том числе за счет развития деревообработки, газохимии и других производств.

Список использованной литературы

1. Малое и среднее предпринимательство в Иркутской области: стат. сб. Иркутск, 2010.
2. Основные показатели работы предприятий малого бизнеса по Иркутской области: стат. бюл. Иркутск, 2012.

Referenses

1. Maloe i srednee predprinimatel'stvo v Irkutskoi oblasti: stat. sb. Irkutsk, 2010.
2. Osnovnye pokazateli raboty predpriyatii malogo biznesa po Irkutskoi oblasti: stat. byul. Irkutsk, 2012.